

МИНИСТЕРСТВО СЕЛЬСКОГО ХОЗЯЙСТВА РФ

Федеральное государственное бюджетное образовательное учреждение

высшего образования

«БРЯНСКИЙ ГОСУДАРСТВЕННЫЙ АГРАРНЫЙ УНИВЕРСИТЕТ»

Утверждаю:

Проректор по учебной работе



Г.П. Малявко

20 мая 2020г.

ПРОГРАММА

производственной практики

**(по получению профессиональных умений и опыта
профессиональной деятельности)**

основной профессиональной образовательной программы

высшего образования - программы бакалавриата





Направление подготовки:	<u>21.03.02 – Землеустройство и кадастры</u>
Направленность:	<u>Геодезическое обеспечение землеустройства и кадастров</u>
Квалификация выпускника:	<u>Бакалавр</u>
Кафедра, ответственная за проведение практики:	<u>Природообустройства и водопользования</u>
Форма обучения:	<u>заочная</u>
Курс:	<u>3</u>
Семестр:	<u>6</u>
Объём:	<u>3 з.е.; 108 час.</u>
Продолжительность:	<u>2 недели</u>
Вид контроля:	<u>зачет с оценкой</u>

Брянская область

2020

Программа практики составлена с учетом требований ФГОС ВО по направлению подготовки 21.03.02 – Землеустройство и кадастры (уровень бакалавриата) профиль «Геодезическое обеспечение землеустройства и кадастров»


рассмотрена и утверждена на заседании кафедры 20.05.2020 г., протокол № 10

Разработчики  Байдакова Е.В.
 Василенков В.Ф.
 Дёмина О.Н.
 Зверева Л.А

Кафедра Природообустройства и водопользования

Зав. кафедрой  Байдакова Е.В.

Программа согласована с учебно-методической комиссией института энергетики и природопользования

Председатель учебно-методической комиссии
института  Ракул Е.А.

Программа практики одобрена на заседании ученого совета института энергетики и природопользования 20.05.2020 г., протокол № 7

Председатель ученого совета
института  Безик Д.А.

Начальник управления качеством
образовательного процесса
и учебно-методической работы  Кубышкина А.В.

СОДЕРЖАНИЕ ПРОГРАММЫ ПРАКТИКИ

1. Вида практики, способ и форма ее проведения.	4
2. Перечень планируемых результатов обучения при прохождении практики, соотнесенных с планируемыми результатами освоения образовательной программы	5
3. Место практики в структуре образовательной программы	6
4. Объем практики в зачетных единицах и ее продолжительность в неделях и академических часах	6
5. Содержание практики.	6
6. Порядок подготовки и сдачи отчетов.	7
7. Перечень учебной литературы и ресурсов сети «Интернет», необходимых для проведения практики.	9
8. Перечень информационных технологий, используемых при осуществлении образовательного процесса, включая перечень программного обеспечения и информационных справочных систем	9
9. Материально-техническая база, необходимая для проведения практики.	10
Приложение 1. Индивидуальное задание на практику.	11
Приложение 2. Титульный лист отчета по практике.	12
Приложение 3. Дневник прохождения практики.	13
Приложение 4. Характеристика руководителя практики от профильной организации.	14
Приложение 5. Рецензия руководителя практики от ФГБОУ ВО Брянский ГАУ.	15
Приложение 6. Фонд оценочных средств для проведения промежуточной аттестации обучающихся по практике.	16

1. Вид практики, способ и форма ее проведения

Вид практики – производственная практика (по получению профессиональных умений и опыта профессиональной деятельности)

Форма и способ проведения практики определены ОПОП ВО и учебным планом по направлению подготовки 21.03.02 – Землеустройство и кадастр.

Форма проведения практики – дискретная. Способ проведения – стационарная и выездная.

Место проведения учебной практики - организации, деятельность которых соответствует профессиональным компетенциям, осваиваемым в рамках ОПОП ВО на основе договоров; структурные подразделения ФГБОУ ВО Брянский ГАУ.

Производственная практика предполагает практическое участие обучающихся в производственных процессах предприятия.

Студенты могут самостоятельно предлагать места проведения практики. Прохождение практики студентами начинается только после официального подтверждения согласия организации (предприятия) с заключением соответствующего договора с ФГБОУ ВО Брянский ГАУ и назначением руководителей практики от университета и предприятия.

Частично практика проводится стационарно в условиях университета и предполагает проведение общего инструктажа по охране труда, технике безопасности, пожарной безопасности обучающихся в период прохождения практики, определения целей и задач практики с руководителем от университета, а также обработку материалов, подготовку и защиту отчетов по практике.

1.1. Цель практики

Целью производственной практики (по получению профессиональных умений и опыта профессиональной деятельности) – закрепление теоретических и практических знаний, приобретение навыков практической и организаторской работы по землеустройству и кадастрам, знакомство со структурой землеустроительного предприятия и особенностями его работы в современных условиях.

1.2 Задачи производственной практики

Во время производственной практики студент должен

изучить:

- вопросы организации и планирования землеустроительных и земельно-кадастровых работ;
- вопросы нормирования, организации и оплаты труда;
- содержание и особенности составления схем и проектов землеустройства;
- методические подходы, обоснования проектных предложений по землеустройству и охране земель;
- содержание и методику составления земельного баланса хозяйства, района и региона;
- текстовые и графические документы по регистрации и учету объектов недвижимости;
- методы оценки земель населенных пунктов и садоводческих товариществ;
- методику оформления юридической и технической документации по предоставлению земель во владение и пользование гражданам и организациям;
- методику установления (восстановления) границ землевладений и землепользований в натуре;
- методику инвентаризации и оценки земель;
- особенности полевого землеустроительного обследования территории

- объекта проектирования и разработки проекта (схемы) землеустройства;
 – содержание межевания земель и переноса проекта в натуру.

2. Перечень планируемых результатов обучения при прохождении практики, соотнесенных с планируемыми результатами освоения образовательной программы

В результате прохождения производственная практика (по получению профессиональных умений и опыта профессиональной деятельности) обучающийся должен приобрести практические навыки, умения, компетенции, предусмотренные образовательными стандартами в соответствии с видами профессиональной деятельности:

ОПК-3 - способностью использовать знания современных технологий проектных, кадастровых и других работ, связанных с землеустройством и кадастрами

ПК-10 - способностью использовать знания современных технологий при проведении землеустроительных и кадастровых работ

ПК-11 - способностью использовать знания современных методик и технологий мониторинга земель и недвижимости

Таблица 1 - Требования к результатам производственная практика (по получению профессиональных умений и опыта профессиональной деятельности)

Компетенция	Компонентный состав компетенций
ОПК-3 способностью использовать знания современных технологий проектных, кадастровых и других работ, связанных с землеустройством и кадастрами	<p><i>Знает:</i></p> <ul style="list-style-type: none"> - 31 – основные методики современных технологий проектных, кадастровых и других работ, связанных с землеустройством и кадастрами; <p><i>Умеет:</i></p> <ul style="list-style-type: none"> - У1 - применять на практике знания современных технологий проектных, кадастровых и других работ, связанных с землеустройством и кадастрами; <p><i>Владеет:</i></p> <ul style="list-style-type: none"> - В1 навыками использовать знания современных технологий проектных, кадастровых и других работ, связанных с землеустройством и кадастрами;
ПК-10 способностью использовать знания современных технологий при проведении землеустроительных	<p><i>Знает:</i></p> <ul style="list-style-type: none"> - 32 – основные методики современных технологий при проведении землеустроительных; <p><i>Умеет:</i></p> <ul style="list-style-type: none"> - У2 – применять на практике знания современных технологий при проведении землеустроительных; <p><i>Владеет:</i></p> <ul style="list-style-type: none"> - В2 - навыками использовать знания современных технологий при проведении землеустроительных;
ПК-11 - способностью использовать знания современных методик и технологий мониторинга земель и недвижимости	<p><i>Знает:</i></p> <ul style="list-style-type: none"> - 33 – основные методики современных методик и технологий мониторинга земель и недвижимости; <p><i>Умеет:</i></p> <ul style="list-style-type: none"> - У3 – применять на практике знания современных методик и технологий мониторинга земель и недвижимости; <p><i>Владеет:</i></p> <ul style="list-style-type: none"> - В3 - навыками использовать знания современных методик и технологий мониторинга земель и недвижимости;

В результате прохождения производственная практика (по получению профессиональных умений и опыта профессиональной деятельности) студенты должны:

Знания: современных технологий проектных, кадастровых и других работ, связанных с землеустройством и кадастрами, современных методик и технологий мониторинга земель и недвижимости.

Умения: использовать знания современных технологий проектных, кадастровых и других работ, связанных с землеустройством и кадастрами, современных методик и технологий мониторинга земель и недвижимости

Владение способностью использовать знания современных технологий проектных, кадастровых и других работ, связанных с землеустройством и кадастрами, способностью использовать знания современных технологий при проведении землеустроительных и кадастровых работ, способностью использовать знания современных методик и технологий мониторинга земель и недвижимости.

3. Место практики в структуре образовательной программы

Производственная практика (по получению профессиональных умений и опыта профессиональной деятельности) входит в вариативную часть блока «Практики, в том числе производственная практика (по получению профессиональных умений и опыта профессиональной деятельности)» Б2.В.03(П) основной профессиональной образовательной программы 21.03.02 – Землеустройства и кадастры. В соответствии с рабочим учебным планом практика проводится на 3 курсе бакалавриата в 6-м семестре.

Прохождение практики обеспечит формирование у обучающихся профессиональных компетенций.

4. Объем практики в зачетных единицах и ее продолжительность в неделях и академических часах

Общая трудоемкость практики – 3 зачетных единицы или 108 часов.

Практика проводится в течение двух недель в 6 семестре.

5. Содержание практики

	Разделы (этапы) практики
1	Производственный инструктаж по ТБ.
2	Знакомство со структурой и организацией производственного подразделения
3	Изучение инструментария организации для решения задач в сфере профессиональной деятельности по геодезическому обеспечению землеустройства
4	Непосредственное участие в производственной деятельности предприятия: -полевых работах (выполнение топографо-геодезических работ при землеустройстве и кадастре); -камеральных работах по обработке результатов геодезических измерений.

5	Изучение современных информационных систем и Технологий, применяемых для автоматизации камеральных работ на предприятии
6	Анализ методов и результатов проведенных работ.
7	Сбор материалов для написания отчета.

Совместный рабочий график проведения практики представлен в приложении 1А Порядка организации и проведения практик обучающихся по основным профессиональным образовательным программам высшего образования – программам бакалавриата, программам специалитета и программам магистратуры ФГБОУ ВО Брянский ГАУ

6. Порядок подготовки и сдачи отчетов

Для получения зачета и оценки по практике студент представляет на кафедру не позже чем через неделю с начала семестра дневник практики, отчет и производственную характеристику. Эти документы должны быть подписаны руководителем практики от предприятия и заверены печатью.

Дневник должен содержать подробные записи о проделанной работе за каждый день практики, о параметрах и характеристиках оборудования или технологического процесса, необходимые схемы, расчеты, эскизы и другие пояснения. В конце дневника руководитель практики от предприятия пишет отзыв о работе студента.

Отсутствие заверенного отзыва предприятия о работе студентов в период прохождения практики является основанием для недопуска их к сдаче зачета.

Отчет выполняется в объеме до 20 листов формата А4, аккуратно и без сокращений. Электрические схемы вычерчивать карандашом с помощью линейки или трафаретов и в соответствии с требованиями ГОСТ или с помощью специализированных программ на компьютере.

Во время прохождения практики студент максимально глубоко изучает и исследует современные технологии топографо-геодезических работ при проведении инвентаризации и межевания, землеустроительных и кадастровых работ. На основании проработанного материала и собственного анализа процессов, осуществляемых на производстве, студент разрабатывает инновационные подходы и методы проведения этих работ. При этом используется различный арсенал вычислительной техники и программного обеспечения (Microsoft Office, AutoCAD, CREDO и др), internet –ресурсы.

Ведение дневника прохождения практики

Во время пребывания на практике студент должен ежедневно вести дневник прохождения практики, который является обязательной составной частью отчета практики и учитывается при оценке ее итогов.

Записи в дневнике в течение всего периода практики должны отражать информацию о производственной, учебной, научной, общественной и других видах работ, выполненных студентом.

По производственной работе в дневнике ежедневно приводятся сведения о выполненной работе, ее виде, объеме, способе, методике и технологии выполнения, используемых материалах и инструментах, краткие данные об объекте работы, положительных сторонах и трудностях их исполнения, предложения по совершенствованию производственных процессов.

В дневнике необходимо отразить: сбор материалов для отчета о практике, участие в техучебе, изучение нормативной и другой литературы, отметить выявившиеся

недостатки в теоретической подготовке, обнаруженные при решении практических задач.

По научной работе студент собирает информацию по заданной теме (проведенных исследований, опытах, экспериментах, наблюдениях).

По общественной работе в дневнике отражается участие студента на собраниях, встречах, спортивных и культурно-массовых мероприятиях.

В дневнике следует фиксировать внесенные студентом рационализаторские и другие предложения по совершенствованию технологических процессов и организации работ.

Записи в дневнике периодически проверяются руководителями практики от производства и кафедры, которые дают замечания в отношении ведения дневника и качества выполняемой студентом работы.

По окончании практики дневник должен быть подписан студентом и заверен руководителем производственной организации. После возвращения с производственной практики студент должен сдать дневник вместе с характеристикой и отчетом для проверки.

Примерное содержание отчета

Отчет должен состоять из следующих разделов и отражать следующие вопросы:

1. Титульный лист. (Приложение 2)
2. Задание на производственную практику. Наряду с рабочей программой студенту может быть выдано конкретное задание на учебную или производственную практики. Рекомендуемая структура задания: тема работы, основная задача, содержание работы и содержание отчета о выполненной работе.
3. Реферат содержит количественную характеристику отчета (число страниц, рисунков, таблиц, количество использованных источников, приложений и т.п.) и краткую текстовую часть.
4. Введение.
5. Сведения о предприятии, на котором проходила практика: административное положение, структура предприятия, взаимодействие его отдельных частей, профиль деятельности, решаемые задачи.
6. Основная часть отчета (техническая, расчетно-технологическая, исследовательская, конструкторская и т.п. части).
7. Специальная часть.
8. Характеристика объекта проведения работ: название, расположение, существующая организация территории и производства, площадь и структура земель, и др.
9. Содержание и техника выполнения производственных работ во время практики: виды и объемы выполненных работ по этапам и стадиям, продолжительность их проведения на конкретных объектах, технология выполнения, использованные инструменты, технические требования, правовое обеспечение, положительные стороны и негативные моменты в организации работ. Процент выполнения норм выработки по этапам и месяцам, и в целом за период практики, участие в работе других лиц и т.д.
10. Экономика и организация производства.
11. Обеспечение безопасности жизнедеятельности.
12. Заключение. Обсуждение результатов выполнения практики в виде кратких, но принципиально необходимых доказательств, обоснований, разъяснений, анализов, оценок, обобщений и выводов.
13. Список использованной литературы и источников.
14. Приложения (иллюстрации, таблицы, карты, текст вспомогательного характера). Приложения могут быть оформлены отдельной папкой.

7. Перечень учебной литературы и ресурсов сети «Интернет», необходимых для проведения практики

11.1 Основная литература			
	Авторы, составители	Заглавие	Издательство, год
1	Маслов А. В., Гордеев А. В.,	Геодезия: учеб. для вузов	М.: КолосС, 2006
2		Инженерная геодезия: учеб. для вузов	М.: Академия, 2006
3	Неумывакин Ю. К.	Практикум по геодезии: учеб. пособие для вузов	М.: КолосС, 2008
11.2. Дополнительная литература			
	Авторы, составители	Заглавие	Издательство, год
1		Инженерная геодезия: учеб. для вузов	М.: Высш. шк., 2002
2	Федотов Г. А.	Инженерная геодезия: учеб. для вузов	М.: Высш. шк., 2006
3	Кулешов Д. А., Стрельников Г. Е.,	Инженерная геодезия: учеб. для вузов	М.: Картгеоцентр- Геодезиздат, 1996

8. Перечень информационных технологий, используемых при осуществлении образовательного процесса, включая перечень программного обеспечения и информационных справочных систем

При осуществлении образовательного процесса используются информационные технологии, охватывающие ресурсы (компьютеры, программное обеспечение и сети), необходимые для управления информацией (создание, хранение, управление, передача и поиск информации):

- технические средства: компьютерная техника и средства связи (ноутбук, проектор, экран, USB-накопители и т.п.);
- коммуникационные средства (проверка домашних заданий и консультирование посредством электронной почты, личного кабинета студента и преподавателя);
- организационно-методическое обеспечение (электронные учебные и учебно-методические материалы, компьютерное тестирование, использование электронных мультимедийных презентаций при проведении практических занятий);
- программное обеспечение (Microsoft Office (Excel, Power Point, Word и т.д.), поисковые системы, электронная почта и т.п.);
- среда электронного обучения ФГБОУ ВО Брянский ГАУ <http://moodle.bgsha.com>.

При осуществлении образовательного процесса информационно-коммуникационные технологии используются для подготовки отчетов к практическим занятиям и выполнения самостоятельной работы.

При организации самостоятельной работы современные информационные и коммуникационные технологии используются для обращения к электронным образовательным ресурсам.

Изучение и анализ информационных ресурсов в научных библиотеках и сети Интернет осуществляется по следующим направлениям:

- составление библиографии;
- анализ и рецензирование публикации (в том числе электронных) источников по своей предметной области;
- составление аннотированного списка научно-исследовательской литературы;

- конспектирование и реферирование первоисточников и научно-исследовательской литературы по тематическим блокам дисциплины.

Перечень профессиональных баз данных и информационных справочных систем

1. Компьютерная информационно-правовая система «КонсультантПлюс»
2. Профессиональная справочная система «Техэксперт»
3. Официальный интернет-портал базы данных правовой информации

<http://pravo.gov.ru/>

4. Портал Федеральных государственных образовательных стандартов высшего образования <http://fgosvo.ru/>

Портал "Информационно-коммуникационные технологии в образовании"
<http://www.ict.edu.ru/>

9. Материально-техническая база, необходимая для проведения практики

Материально-техническая база определяется объектами прохождения практики.

Объектами проведения практики являются учебные лаборатории института.

Учебная аудитория 3-212 для групповых и индивидуальных консультаций, текущего контроля и промежуточной аттестации Помещение представляет собой учебную аудиторию, укомплектованную необходимыми геодезическими приборами, оборудованием и инструментами. Помещение укомплектовано необходимой мебелью и техническими средствами обучения, служащими для представления учебной информации для большой аудитории.

Оснащена Геодезическими приборами и принадлежностями к ним: Дальномер Disto A5, Нивелир 2НЗЛ (3шт), Нивелир LP30AC – 32Т Лазерный, Нивелир SDL 50-33 цифровой, Планиметр PLANIX – 5 (5 шт), Планиметр механический полярного типа ПП, Теодолит VEGA ТЕО – 20 электронный, Теодолит VEGA ТЕО -5 электронный, Теодолит 2Т-30, Теодолит 2Т-5К, Веха SK 102/2V визирная, Буссоли, Кипрегель, Нивелирная рейка VEGA TS4M.

Аудитория №1-15. Помещение для самостоятельной работы (читальный зал научной библиотеки) – оснащено компьютерами с выходом в локальную сеть и Интернет, доступом к справочно-правовой системе Консультант, электронным учебно-методическим материалам, библиотечному электронному каталогу, ЭБС, к электронной информационно-образовательной среде.

Материально-техническое обеспечение профильных организаций согласно договорам

Для прохождения учебной практики используются следующие инструменты:

2. Полевой учебный геодезический полигон Брянского ГАУ.
3. Теодолиты технические (2Т30) и электронные VEGA 5, 20
4. Тахеометр электронный (Sokkia)
5. Рейки нивелирные складные двусторонние;
- 6 рулетки геодезические;
7. штативы и другое геодезическое оборудование;
8. Бланочная документация и полевые журналы

БЛАНК ИНДИВИДУАЛЬНОГО ЗАДАНИЯ НА ПРАКТИКУ

Министерство сельского хозяйства Российской Федерации
 Федеральное государственное бюджетное образовательное учреждение
 высшего образования
 «Брянский государственный аграрный университет»
 Институт энергетики и природопользования
 Кафедра Природообустройства и водопользования

**ИНДИВИДУАЛЬНОЕ ЗАДАНИЕ НА ПРОИЗВОДСТВЕННУЮ ПРАКТИКУ
 (по получению профессиональных умений и опыта профессиональной деятельности)**

Выдано студенту(ке) _____ курса, обучающемуся (шейся) по направлению подготовки
 21.03.02 Землеустройство и кадастры
 направленность – Геодезическое обеспечение землеустройства и кадастров

 (Ф.И.О.)

Руководитель практики:

 (ученая степень, должность, Ф.И.О. руководителя практики от университета)

Индивидуальное задание на прохождение практики

(отражаются содержание, планируемые результаты практики; основные направления работ обучающегося в процессе прохождения практики, соответствующие компетенциям, предусмотренным программой практики по соответствующим направлениям подготовки)

Начало практики: _____ 201__ года

Окончание практики: _____ 201__ года

Задание выдал _____
 (ученая степень, должность, Ф.И.О., подпись руководителя практики от университета)

Задание принял _____
 (Ф.И.О., подпись обучающегося)

Согласовано:

Руководитель практики от
 ФГБОУ ВО Брянский ГАУ

 (подпись) /Ф.И.О./

Руководитель практики
 от _____
 (наименование профильной
 организации)

_____ /Ф.И.О./
 (подпись)

_____ /Ф.И.О./
 М. П. (подпись)

ПРИМЕР ОФОРМЛЕНИЯ ТИТУЛЬНОГО ЛИСТА ОТЧЕТА
МИНИСТЕРСТВО СЕЛЬСКОГО ХОЗЯЙСТВА РФ
ФЕДЕРАЛЬНОЕ ГОСУДАРСТВЕННОЕ БЮДЖЕТНОЕ ОБРАЗОВАТЕЛЬНОЕ УЧРЕЖДЕНИЕ
ВЫСШЕГО ОБРАЗОВАНИЯ
«БРЯНСКИЙ ГОСУДАРСТВЕННЫЙ АГРАРНЫЙ УНИВЕРСИТЕТ»

Институт энергетики и природопользования
Кафедра Благоустройства и водопользования

ОТЧЕТ

о прохождении производственной практики

(по получению профессиональных умений и опыта профессиональной деятельности)

Студента _____
(Ф.И.О.)

Группа _____

Направление подготовки: 21.03.02 Землеустройство и кадастры

направленность – Геодезическое обеспечение землеустройства и кадастров

Руководители практики
от профильной организации:

(должность) / Ф.И.О./ (подпись) М. П.
от университета:

(должность) / Ф.И.О./ (подпись)

Отчет представлен _____
(дата, № регистрации)

Допущен к защите _____
(дата, подпись)

Результаты защиты _____
(дата, подпись)

Брянская область
201__ г.

ОБРАЗЕЦ ОФОРМЛЕНИЯ ДНЕВНИКА ПРОХОЖДЕНИЯ ПРАКТИКИ

Министерство сельского хозяйства Российской Федерации
Федеральное государственное бюджетное образовательное учреждение
высшего образования
«Брянский государственный аграрный университет»

Дневник прохождения практики

Студента(ки) _____ курса, обучающегося (щейся) по направлению подготовки
21.03.02 Землеустройство и кадастры, направленность - Геодезическое обеспечение
землеустройства и кадастров

_____ (Ф.И.О.)

Место практики _____
(название профильной организации)

Руководитель практики от профильной организации _____
(Ф.И.О.)

Дата	Содержание практики	Результат работы
Согласно рабочего графика (Приложению №1 к Договору об организации и проведении практики)	Знакомство с организацией, изучение документов и специфики работы организации	1. Ознакомился с принципами работы организации (предприятия). Узнал об обязанностях сотрудников. 2. Изучил рабочие, технические и правоустанавливающие документы организации и т. д.
.....		
	Оформление отчётной документации по итогам прохождения практики	

Начало практики: _____ 201__ года

Окончание практики: _____ 201__ года

Содержание и объем выполненных работ подтверждаю:

- руководитель практики от профильной организации _____ / _____
М. П. (подпись) (Ф.И.О.)

- руководитель практики от университета _____ / _____
(подпись) (Ф.И.О.)

ПРИМЕР ОФОРМЛЕНИЯ ХАРАКТЕРИСТИКИ

Характеристика

профессиональной деятельности обучающегося во время прохождения
производственной практики

(по получению профессиональных умений и опыта профессиональной деятельности)

Ф.И.О обучающегося _____

Сроки проведения практики _____

В характеристике практиканта должны быть отражены сведения о его навыках и умениях, уровне его профессиональной подготовки, об уровне освоения компетенций, объеме и качестве выполненных им поручений за период прохождения практики или НИР в соответствии с программой практики.

Вывод:

Руководитель практики от профильной организации _____ / _____
(подпись) (Ф.И.О.)

Дата

М. П.

ПРИМЕР ОФОРМЛЕНИЯ РЕЦЕНЗИИ НА ОТЧЕТ

**МИНИСТЕРСТВО СЕЛЬСКОГО ХОЗЯЙСТВА РФ
ФЕДЕРАЛЬНОЕ ГОСУДАРСТВЕННОЕ БЮДЖЕТНОЕ ОБРАЗОВАТЕЛЬНОЕ УЧРЕЖДЕНИЕ
ВЫСШЕГО ОБРАЗОВАНИЯ
«БРЯНСКИЙ ГОСУДАРСТВЕННЫЙ АГРАРНЫЙ УНИВЕРСИТЕТ»**

Институт энергетики и природопользования
Кафедра Природообустройства и водопользования

РЕЦЕНЗИЯ

на отчёт о прохождении производственной практики

(по получению профессиональных умений и опыта профессиональной деятельности)

Студента _____ курса, группы _____ 21.03.02 Землеустройство и кадастры, направленность -
Геодезическое обеспечение землеустройства и кадастров

(Ф.И.О. студента)

Положительные стороны: _____

Недостатки, включая стиль и грамотность написания, соответствие программе практики и
индивидуальному заданию _____

Предполагаемая оценка отчета: _____

Руководитель практики от университета

_____/_____
(подпись) (Ф.И.О.)

Дата

**ФОНД ОЦЕНОЧНЫХ СРЕДСТВ
для проведения промежуточной
аттестации по производственной практике (по получению
профессиональных умений и опыта профессиональной деятельности)**

Направление подготовки: 21.03.02 Землеустройство и кадастры,
Профиль - Геодезическое обеспечение землеустройства и кадастров

Уровень бакалавр

Форма обучения: заочная

Содержание:

1. Перечень планируемых результатов обучения при прохождении производственной практики, соотнесенных с планируемыми результатами освоения ОПОП
2. Структура фонда оценочных средств для текущей и промежуточной аттестации по производственной практике
3. Критерии оценки и шкала оценивая

1. Перечень планируемых результатов обучения при прохождении производственной практики, соотнесенных с планируемыми результатами освоения ОПОП

Компетенция	Компонентный состав компетенций
ОПК-3 способностью использовать знания современных технологий проектных, кадастровых и других работ, связанных с землеустройством и кадастрами	<p><i>Знает:</i></p> <ul style="list-style-type: none"> - 31 – основные методики современных технологий проектных, кадастровых и других работ, связанных с землеустройством и кадастрами; <p><i>Умеет:</i></p> <ul style="list-style-type: none"> - У1 - применять на практике знания современных технологий проектных, кадастровых и других работ, связанных с землеустройством и кадастрами; <p><i>Владеет:</i></p> <ul style="list-style-type: none"> - В1 навыками использовать знания современных технологий проектных, кадастровых и других работ, связанных с землеустройством и кадастрами;
ПК-10 способностью использовать знания современных технологий при проведении землеустроительных	<p><i>Знает:</i></p> <ul style="list-style-type: none"> - 32 – основные методики современных технологий при проведении землеустроительных; <p><i>Умеет:</i></p> <ul style="list-style-type: none"> - У2 – применять на практике знания современных технологий при проведении землеустроительных; <p><i>Владеет:</i></p> <ul style="list-style-type: none"> - В2 - навыками использовать знания современных технологий при проведении землеустроительных;
ПК-11 - способностью использовать знания современных методик и технологий мониторинга земель и недвижимости	<p><i>Знает:</i></p> <ul style="list-style-type: none"> - 33 – основные методики современных методик и технологий мониторинга земель и недвижимости; <p><i>Умеет:</i></p> <ul style="list-style-type: none"> - У3 – применять на практике знания современных методик и технологий мониторинга земель и недвижимости; <p><i>Владеет:</i></p> <ul style="list-style-type: none"> - В3 - навыками использовать знания современных методик и технологий мониторинга земель и недвижимости;

2. Структура фонда оценочных средств для текущей и промежуточной аттестации по производственной практики

Контролируемые разделы (этапы)*	Формируемые компетенции	Оценочные средства	Методические материалы, характеризующие процедуры оценивания
Производственный инструктаж по ТБ.	ОПК-3, ПК-10, ПК-11	Отчет по практике	Задания для выполнения отчета по практике
Знакомство со структурой и организацией производственного подразделения	ОПК-3, ПК-10, ПК-11	Отчет по практике	Задания для выполнения отчета по практике
Изучение инструментария организации для решения задач в сфере профессиональной деятельности по геодезическому обеспечению землеустройства	ОПК-3, ПК-10, ПК-11	Отчет по практике	Задания для выполнения отчета по практике
Непосредственное участие в производственной деятельности предприятия: полевых работах (выполнение топографо-геодезических работ при землеустройстве и кадастре);	ОПК-3, ПК-10, ПК-11	Отчет по практике	Задания для выполнения отчета по практике

-камеральных работах по обработке результатов геодезических измерений.			
Изучение современных информационных систем и Технологий, применяемых для автоматизации камеральных работ на предприятии	ОПК-3, ПК-10, ПК-11	Отчет по практике	Задания для выполнения отчета по практике
Анализ методов и результатов проведенных работ.	ОПК-3, ПК-10, ПК-11	Отчет по практике	Задания для выполнения отчета по практике
Сбор материалов для написания отчета.	ОПК-3, ПК-10, ПК-11	Отчет по практике	Задания для выполнения отчета по практике

3. Критерии оценки и шкала оценивая

Оценка осуществляется по бально-рейтинговой системе, распределение баллов и перерасчет в оценки которой представлены в таблицах

Шкала оценивания

Критерии деятельности	Максимальный балл
Своевременность выполнения работ	20
Правильность оформления отчета	30
Качество содержания отчета	30
Защита отчета	20
Итого	100

Шкала соответствия оценки

Количество баллов	оценка
Менее 55	2
От 56 до 70	3
От 71 до 85	4
От 86 до 100	5

Критерии оценки содержания отчета по практике

балл	Критерии
0-8	Изложение материалов полное, последовательное, грамотное. Индивидуальное задание по практике (задачи) выполнены. Приложены первичные документы. Приложения логично связаны с текстовой частью отчета. Программа практики выполнена. Отзыв положительный.
9-15	Изложение материалов полное, последовательное в соответствии с требованиями программы. Допускаются несущественные и стилистические ошибки. Приложения в основном связаны с текстовой частью. Программа практики выполнена. Отзыв положительный.
16-22	Изложение материалов неполное. Оформление не аккуратное. Текстовая часть отчета не везде связана с приложениями. Программа практики выполнена не в полном объеме. Отзыв положительный.
23-30	Изложение материалов неполное, бессистемное. Существуют ошибки, оформление не вполне соответствует требованиям. Приложения отсутствуют. Отзыв отрицательный. Программа практики не выполнена.

Критерии оценки оформления отчета по практике

балл	Критерии
0-8	Не выполнены базовые требования по оформлению отчета. Имеются многочисленные

	существенные замечания и недостатки, которые не могут быть исправлены.
9-15	Выполнены базовые требования по оформлению отчета. Имеются достаточно существенные замечания и недостатки, требующие значительных затрат времени на исправление.
16-22	Выполнены основные требования по оформлению отчета. Имеются отдельные замечания и недостатки.
23-30	Выполнены все требования по оформлению отчета

Критерии оценки защиты отчета

балл	Критерии
0-5	результат, содержащий неполный правильный ответ (степень полноты ответа – менее 30%), неправильный ответ (ответ не по существу задания) или отсутствие ответа, т.е. ответ, не соответствующий полностью требованиям критерия
6-10	результат, содержащий неполный правильный ответ или ответ, содержащий значительные неточности (при ответе допущена существенная ошибка, или в ответе содержится 30 - 60% необходимых сведений, ответ несвязный)
11-15	результат, содержащий неполный правильный ответ или ответ, содержащий незначительные неточности (ответ достаточно полный и правильный на основании изученных материалов; материал изложен в определенной логической последовательности, при этом допущены две-три несущественные ошибки)
16-20	- результат, содержащий полный правильный ответ, полностью соответствующий требованиям критерия (ответ полный и правильный на основании изученных теорий; материал изложен в определенной логической последовательности, литературным языком; ответ самостоятельный)